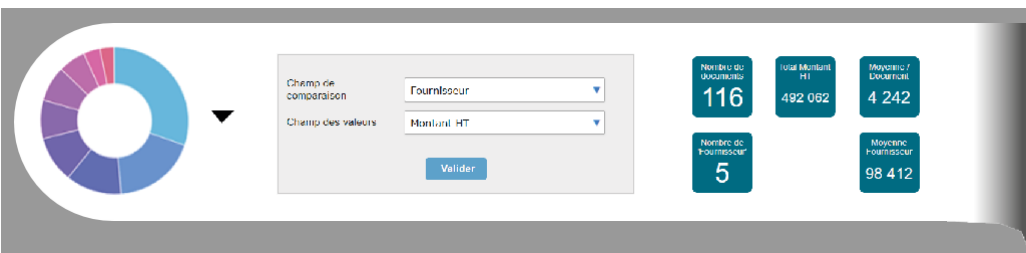


## L'AIDE À LA DÉCISION PAR ZEENDOC

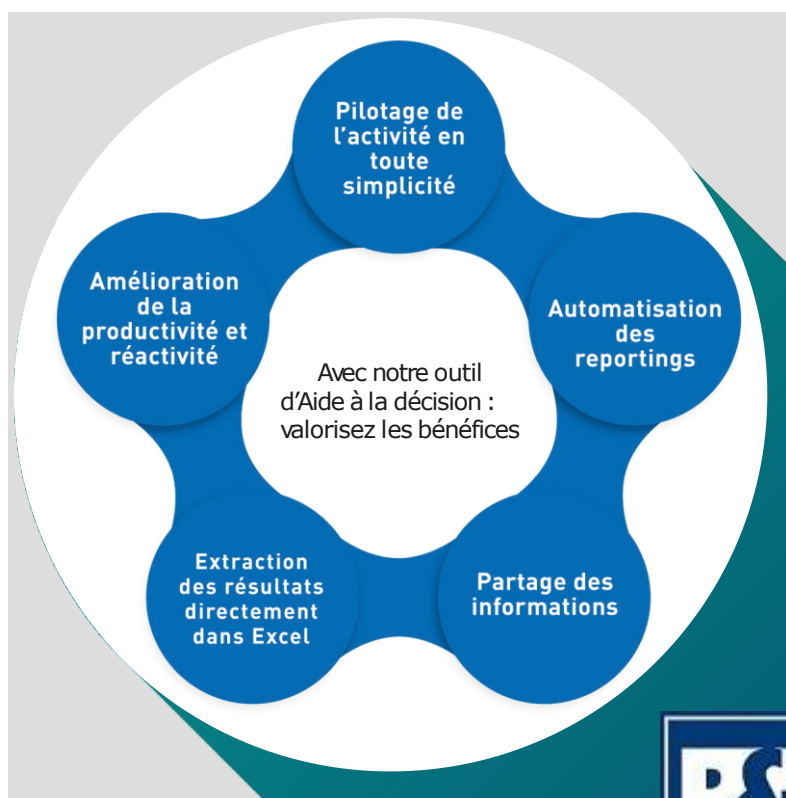
Cet outil va vous aider dans votre analyse  
et vos choix au quotidien

Notre **solution GED Zeendoc** archive tous les documents de votre organisation. Une fois archivé, les informations contenues dans ces documents sont collectées afin de vous aider à **prendre de meilleures décisions** et créer de la valeur :

- Reporting Commercial (C.A. client...)
- Reporting RH (congés payés, masse salariale...)
- Reporting Financier (dépenses par fournisseurs, activité ou période...)
- Reporting Technique (suivi des interventions chez un client final...)



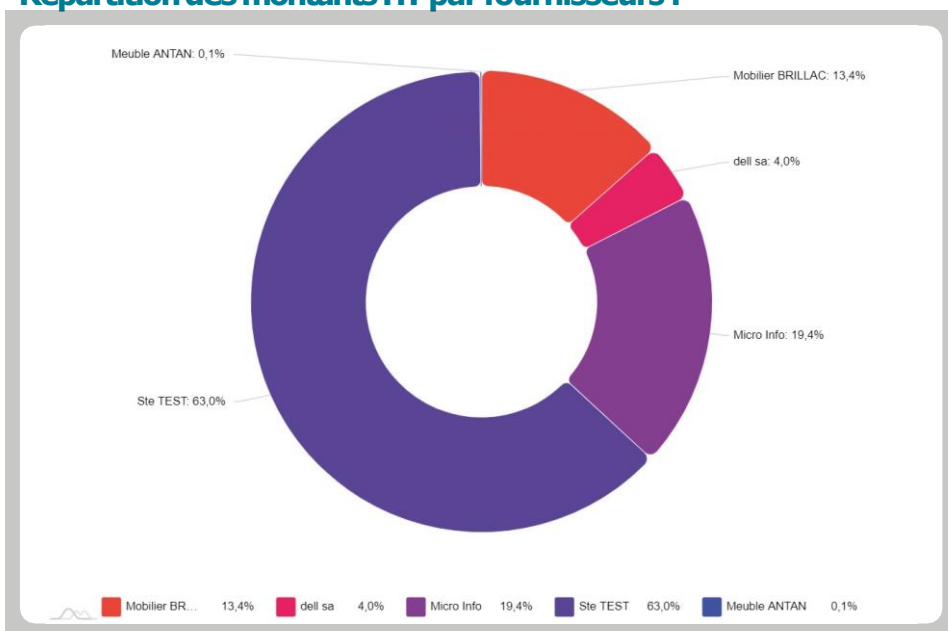
Choisissez les champs de comparaison et de valeurs, ainsi que le type de graphique que vous souhaitez. Plusieurs données apparaissent en haut à droite, représentant l'échantillonnage de votre analyse.



# UNE PRISE DE DÉCISION FACILITÉE PAR DES GRAPHIQUES CLAIRS

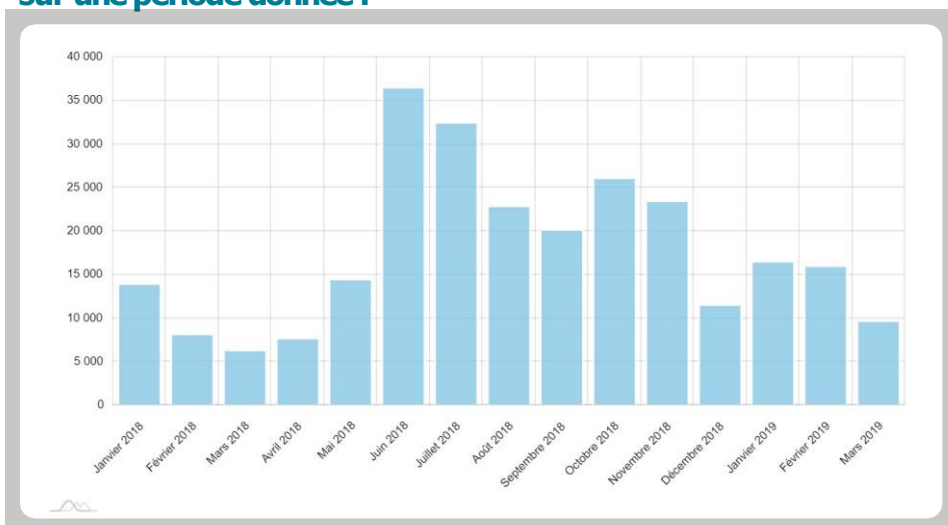
Les résultats sont, par la suite, représentés sous différents modèles de graphiques selon le choix de l'utilisateur : graphique en courbe, graphique en secteur, diagramme circulaire...

## Répartition des montants HT par fournisseurs :



Champ de comparaison : fournisseurs  
Champ des valeurs : montant HT

## Analyse de l'évolution du montant des ventes sur une période donnée :



X : Date Y : Montant HT

